

สถานภาพอาชญากรรมตามเกณฑ์เป้าหมาย ตร.

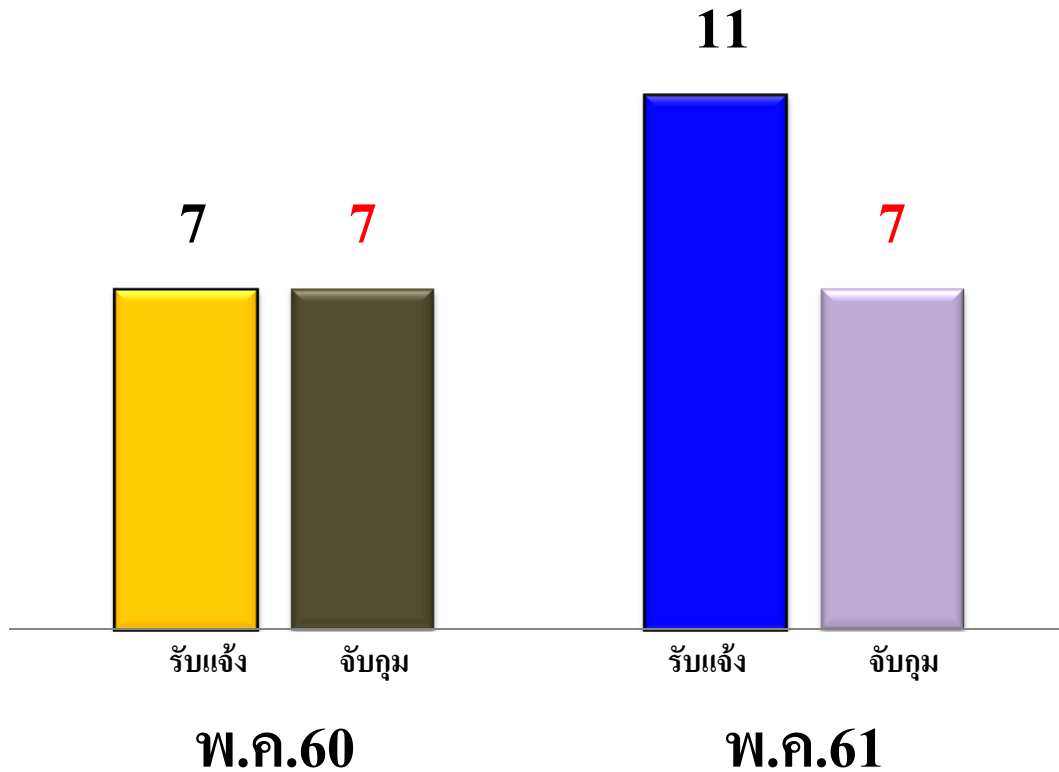
กลุ่มที่ 1 - กลุ่มที่ 4 ห่วงเคื่อน

ตั้งแต่ 1 – 31 พฤษภาคม 2560

เปรียบเทียบ

1 – 31 พฤษภาคม 2561

# กลุ่มที่1 ความผิดเกี่ยวกับ ชีวิต ร่างกาย และเพศ เปรียบเทียบ



พ.ค.60 / พ.ค.61

รับแจ้ง เพิ่มขึ้น



+4 ราย

คิดเป็นร้อยละเพิ่มขึ้น +57.14%

เป้า ตร.

96.24%

ผลการปฏิบัติ

63.64%

ไม่ผ่าน

ต้องจับอีก 4 ราย

## คดีกลุ่มที่ 1 ที่ไม่บรรลุในห้วงเดือน พ.ค.2561

### 1.สภ.เมืองอุตรดิตถ์

- คดีที่ 409/2561

ฐานความผิดหลัก:ทำร้ายร่างกายผู้อื่น ถึงแก่ความตาย

- คดีที่ 422 /2561

ฐานความผิดหลัก:ทำร้ายร่างกายผู้อื่นฯ

### 2.สภ.ลับแล

- คดีที่ 118/2561

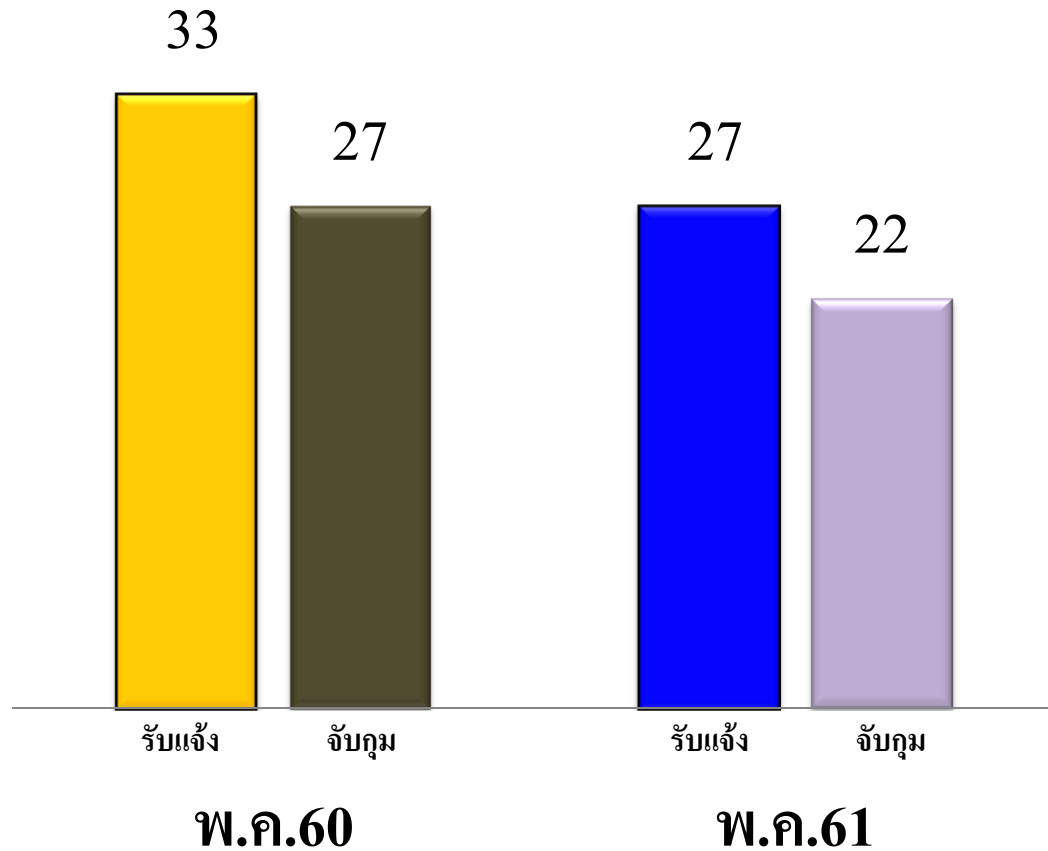
ฐานความผิดหลัก:บุกรุกเคหะสถานในเวลากลางคืน และพยายามฆ่า

### 3.สภ.น้ำปาด

- คดีที่ 74/2561

ฐานความผิดหลัก: ทำร้ายร่างกายผู้อื่นฯ

## กลุ่มที่ 2 ความผิดเกี่ยวกับทรัพย์สิน เปรียบเทียบ



พ.ค.60 / พ.ค.61

รับแจ้ง ลดลง

-6 ราย

คิดเป็นร้อยละลดลง -18.18%

เป้า ตร.

85.54%

ผลการปฏิบัติ

81.48%

ไม่ผ่าน

ต้องจับอีก 2 ราย

## คดีกลุ่มที่ 2 ที่ไม่บรรลุในห้วงเดือน พ.ค.2561

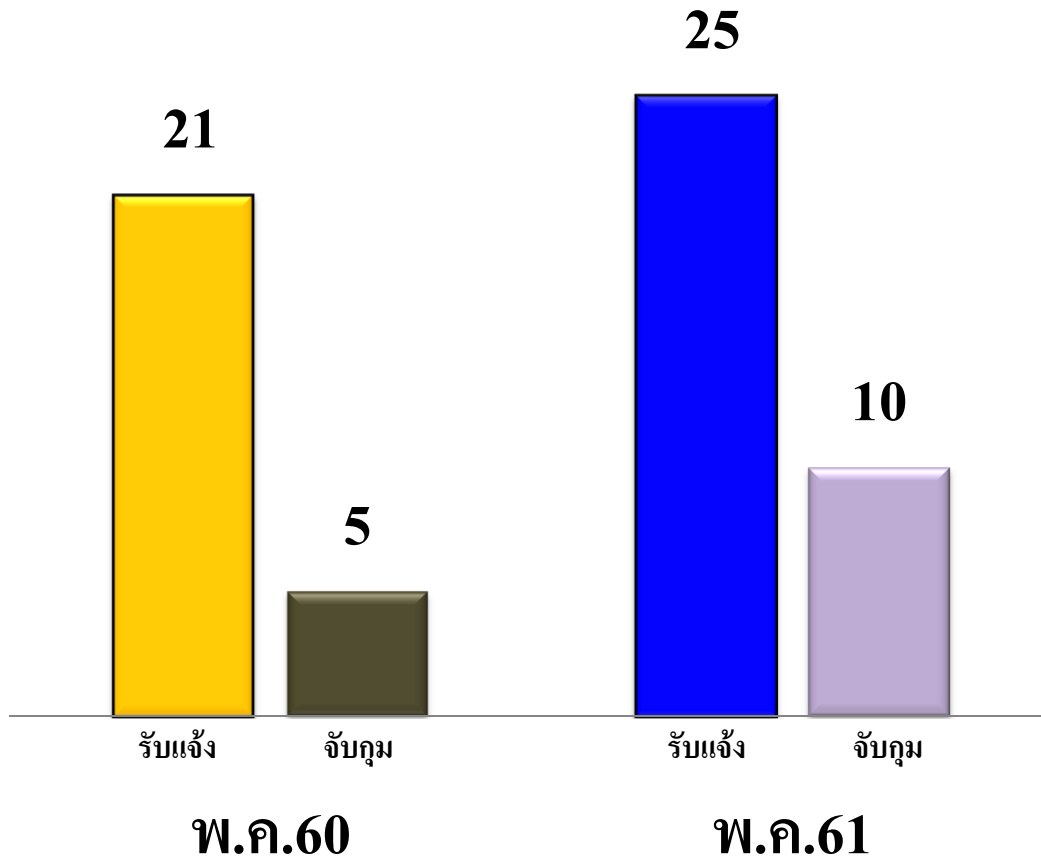
### 1.สภ.เมืองอุตรดิตถ์

- คดีที่ 440/2561  
ฐานความผิดหลัก:ลักทรัพย์
- คดีที่ 527/2561  
ฐานความผิดหลัก:ทำให้เสียทรัพย์

### 2.สภ.ลับแล

- คดีที่ 97/2561  
ฐานความผิดหลัก:ลักทรัพย์
- คดีที่ 103/2561  
ฐานความผิดหลัก:ฉ้อโกง
- คดีที่ 118/2561  
ฐานความผิดหลัก:บุกรุกเคหะสถานในเวลากลางคืน และพยายามฆ่า

กลุ่มที่ 3 ฐานความผิดพิเศษ (17 พ.ร.บ.) - เปรียบเทียบ



พ.ค.60 / พ.ค.61

รับแจ้ง เพิ่มขึ้น

+4 ราย

คิดเป็นร้อยละเพิ่มขึ้น

+19.05%

ผลการ

ปฏิบัติ

40.00%

## คดีกลุ่มที่ 3 ที่จับกุมไม่ได้ในห้วงเดือน พ.ค. 2561

### 1.พ.ร.บ.ป่าไม้ พ.ศ.2484

- |                     |         |       |     |       |
|---------------------|---------|-------|-----|-------|
| - สภ.น้ำปาด         | รับแจ้ง | 3 ราย | จับ | 0 ราย |
| - สภ.ท่าปลา         | รับแจ้ง | 2 ราย | จับ | 0 ราย |
| - สภ.เมืองอุตรดิตถ์ | รับแจ้ง | 1 ราย | จับ | 0 ราย |

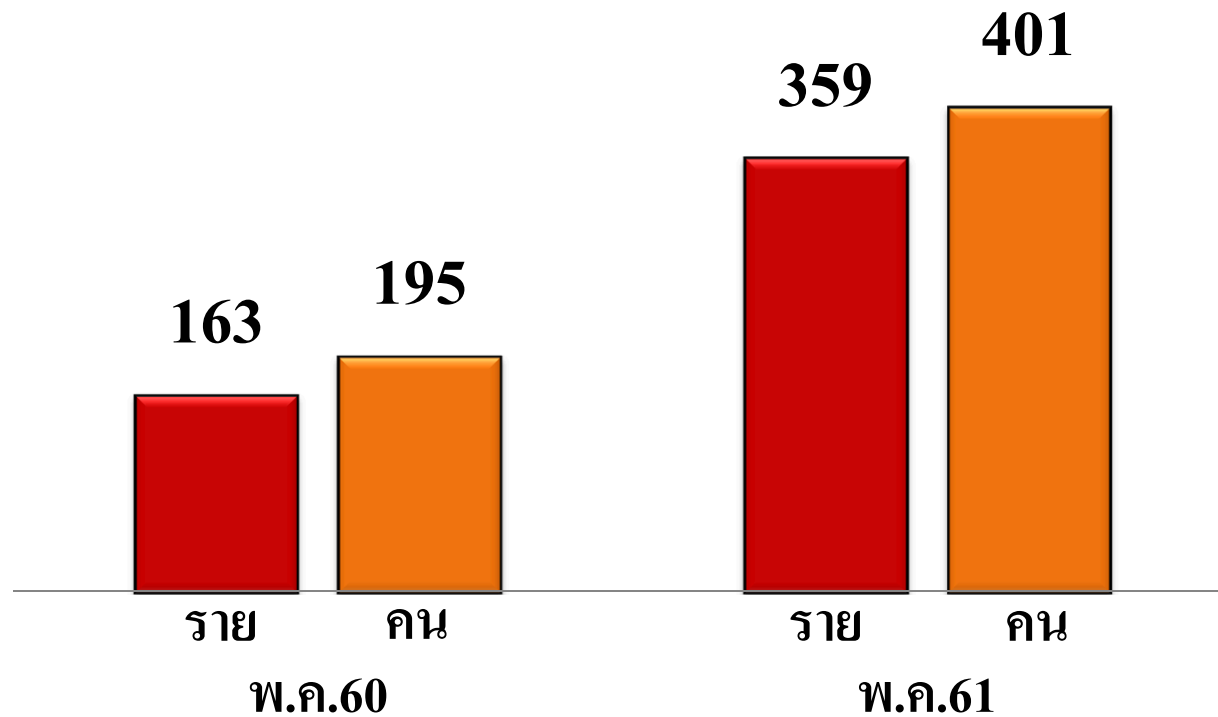
### 2.พ.ร.บ.ป่าสงวนแห่งชาติ

- |                     |         |       |     |       |
|---------------------|---------|-------|-----|-------|
| - สภ.เมืองอุตรดิตถ์ | รับแจ้ง | 1 ราย | จับ | 0 ราย |
| - สภ.ท่าปลา         | รับแจ้ง | 2 ราย | จับ | 0 ราย |
| - สภ.น้ำปาด         | รับแจ้ง | 3 ราย | จับ | 0 ราย |
| - สภ.บ้านโคก        | รับแจ้ง | 1 ราย | จับ | 0 ราย |

### 3.พ.ร.บ.อุทยานแห่งชาติ

- |             |         |       |     |       |
|-------------|---------|-------|-----|-------|
| - สภ.ท่าปลา | รับแจ้ง | 2 ราย | จับ | 0 ราย |
|-------------|---------|-------|-----|-------|

กลุ่มที่ 4 คดีความผิดที่รัฐเป็นผู้เสียหาย เปรียบเทียบ



**จับเพิ่มขึ้น +196 ราย หรือ +120.25%**

---



คดีกลุ่มที่ 4 ที่จับกุมได้มากที่สุด ห้วงเดือน พ.ค.2561

สภ.เมืองอุตรดิตถ์ จับเพิ่ม + 78 ราย

# โครงการรถยนต์ / รถจักรยานยนต์

## รถยนต์

พ.ค. 60 รับแจ้ง 0 จบ 0 / พ.ค. 61 รับแจ้ง 0 จบ 0

- ไม่มีเกิด



## รถจักรยานยนต์

พ.ค. 60 รับแจ้ง 2 จบ 2 / พ.ค. 61 รับแจ้ง 1 จบ 1

- เกิดลดลง -1 หรือ -50.00%



สถานภาพอาชญากรรมตามเกณฑ์เป้าหมาย ตร.

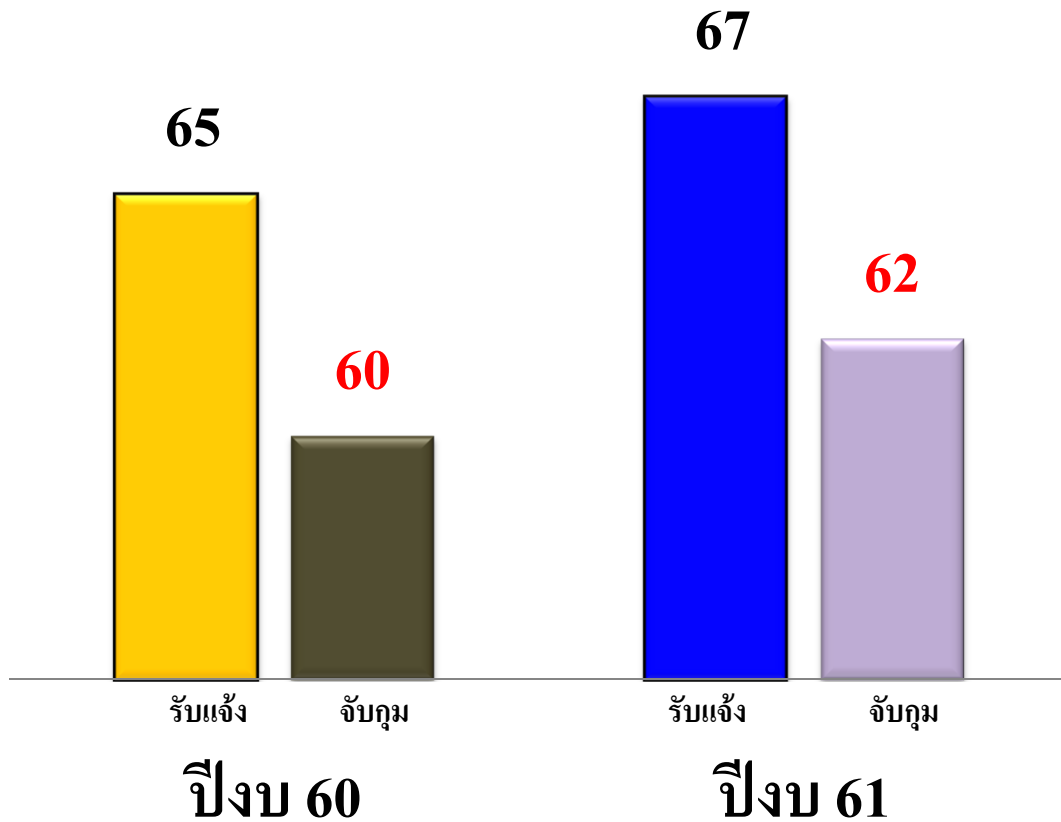
กลุ่ม 1 - กลุ่ม 4 ห้วงปีงบประมาณ 2561

ตั้งแต่ 1 ต.ค.59 - 31 พ.ค.60

เปรียบเทียบ

1 ต.ค.60 - 31 พ.ค.61

# กลุ่มที่1 ความผิดเกี่ยวกับ ชีวิต ร่างกาย และเพศ เปรียบเทียบ



ปีงบ 60 / ปีงบ 61

รับแจ้ง เพิ่มขึ้น

+2 ราย

คิดเป็นร้อยละเพิ่มขึ้น +3.08%

เป้า ตร.

96.24%

ผลการปฏิบัติ

92.54%

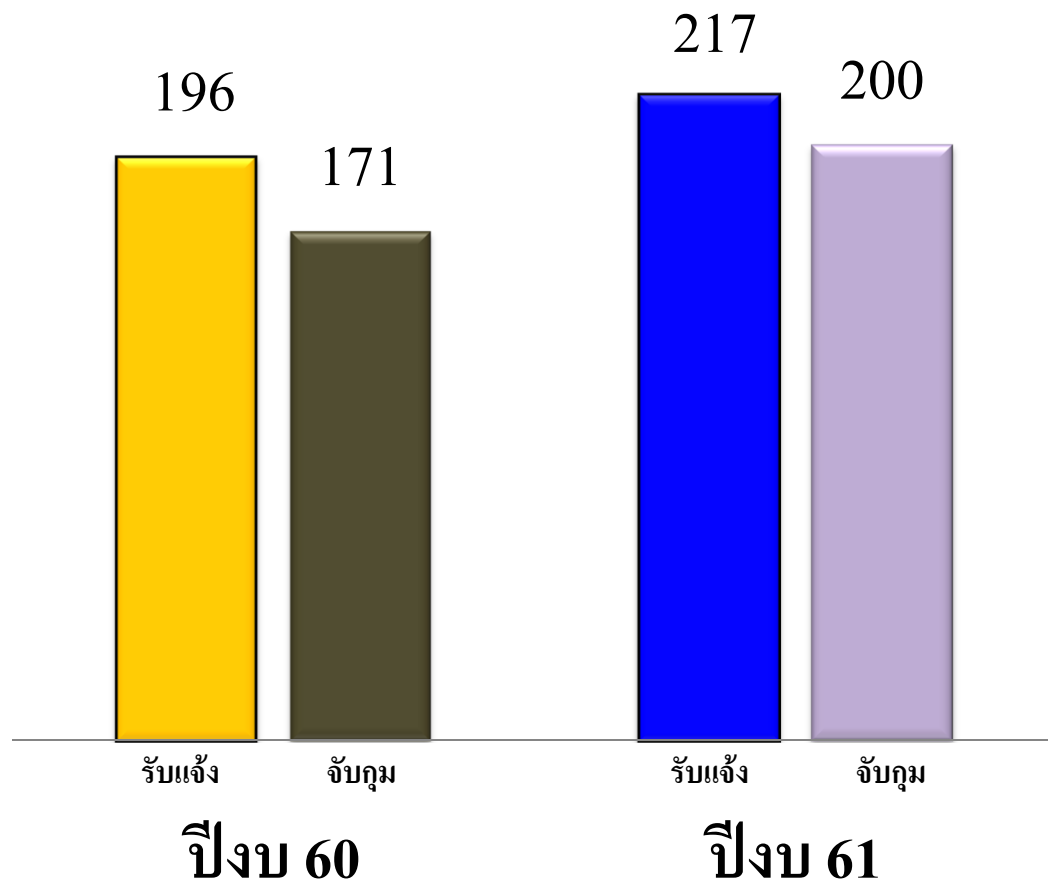
ไม่ผ่าน

ต้องจับอีก 3 ราย

# กลุ่ม 1 ความผิเกี่ยวกับ ชีวิต ร่างกาย และเพศ เปรียบเทียบ

| หน่วย          | ปีงบ 60 |     | %จับ<br>ปีงบ 60 | ปีงบ 61 |     | %จับ<br>ปีงบ 61 | เปรียบเทียบ<br>รับแจ้ง |         |        | เป้าหมาย ตร. | เปรียบเทียบ<br>%จับ | จำนวนคดี<br>ที่ต้อง<br>จับเพิ่ม |
|----------------|---------|-----|-----------------|---------|-----|-----------------|------------------------|---------|--------|--------------|---------------------|---------------------------------|
|                | แจ้ง    | จับ |                 | แจ้ง    | จับ |                 | เปรียบเทียบ            |         |        |              |                     |                                 |
|                |         |     |                 |         |     |                 | +เพิ่ม                 | -ลด     | %      |              |                     |                                 |
| เมืองอุดรดิตถ์ | 15      | 14  | 93.33           | 14      | 12  | 85.71           | -1                     | -6.67   | 92.24  | -6.53        | ไม่บรรลุ (1)        |                                 |
| ลับแล          | 4       | 3   | 75.00           | 5       | 3   | 60.00           | 1                      | 25.00   | 97.37  | -37.37       | ไม่บรรลุ (2)        |                                 |
| พิชัย          | 4       | 4   | 100.00          | 6       | 6   | 100.00          | 2                      | 50.00   | 97.56  | 2.44         | บรรลุ               |                                 |
| ท่าปลา         | 7       | 7   | 100.00          | 14      | 14  | 100.00          | 7                      | 100.00  | 96.67  | 3.33         | บรรลุ               |                                 |
| น้ำปาด         | 7       | 7   | 100.00          | 6       | 5   | 83.33           | -1                     | -14.29  | 100.00 | -16.67       | ไม่บรรลุ (1)        |                                 |
| ตรอน           | 5       | 5   | 100.00          | 3       | 3   | 100.00          | -2                     | -40.00  | 100.00 | 0.00         | บรรลุ               |                                 |
| ทองแสนขัน      | 4       | 3   | 75.00           | 0       | 0   |                 | -4                     | -100.00 | 100.00 |              | บรรลุ               |                                 |
| ฟากท่า         | 4       | 4   | 100.00          | 2       | 2   | 100.00          | -2                     | -50.00  | 100.00 | 0.00         | บรรลุ               |                                 |
| บ้านโคก        | 1       | 1   | 100.00          | 3       | 3   | 100.00          | 2                      | 200.00  | 100.00 | 0.00         | บรรลุ               |                                 |
| ด่านแม่คำมัน   | 1       | 1   | 100.00          | 3       | 3   | 100.00          | 2                      | 200.00  | 100.00 | 0.00         | บรรลุ               |                                 |
| วังกะพี้       | 3       | 2   | 66.67           | 2       | 2   | 100.00          | -1                     | -33.33  | 83.33  | 16.67        | บรรลุ               |                                 |
| นาอิน          | 3       | 3   | 100.00          | 2       | 2   | 100.00          | -1                     | -33.33  | 87.50  | 12.50        | บรรลุ               |                                 |
| พญาแมน         | 1       | 1   | 100.00          | 3       | 3   | 100.00          | 2                      | 200.00  | 100.00 | 0.00         | บรรลุ               |                                 |
| เด่นเหล็ก      | 1       | 1   | 100.00          | 2       | 2   | 100.00          | 1                      | 100.00  | 100.00 | 0.00         | บรรลุ               |                                 |
| น้ำหมัน        | 5       | 4   | 80.00           | 2       | 2   | 100.00          | -3                     | -60.00  | 100.00 | 0.00         | บรรลุ               |                                 |
| ภ.จว.อุดรดิตถ์ | 65      | 60  | 92.31           | 67      | 62  | 92.54           | 2                      | 3.08    | 96.24  | -3.70        | ไม่บรรลุ (3)        |                                 |

## กลุ่มที่ 2 ความผิดเกี่ยวกับทรัพย์สิน เปรียบเทียบ



ปีงบ 60 / ปีงบ 61

รับแจ้ง เพิ่มขึ้น

+21 ราย

คิดเป็นร้อยละเพิ่มขึ้น +10.71%

เป้า ตร.

85.54%

ผลการปฏิบัติ

92.17%

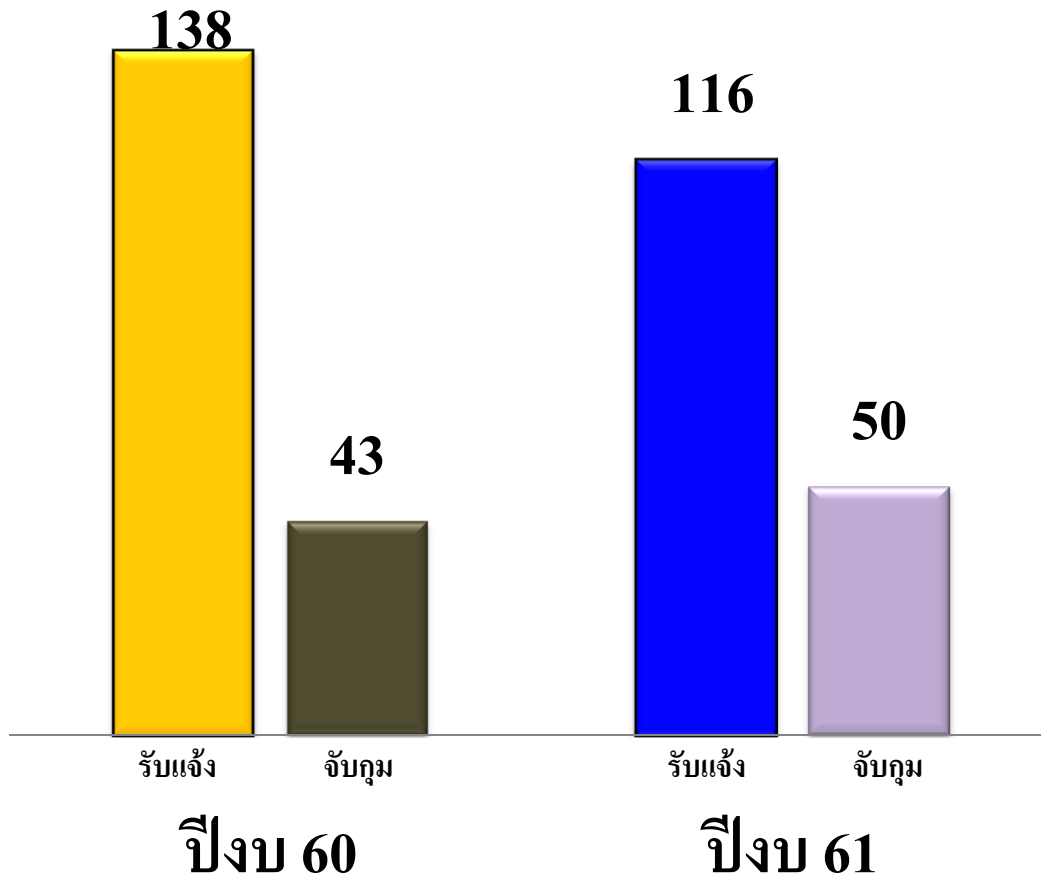
ผ่าน

บรรลุเป้าหมายของ ตร.

## กลุ่ม 2 ความผิดปกติเกี่ยวกับทรัพย์สิน

| หน่วย          | ปีงบ 60 |     | %จับ<br>ปีงบ 60 | ปีงบ 61 |     | %จับ<br>ปีงบ 61 | เปรียบเทียบ<br>รับแจ้ง |        | เป้าหมาย ตร. | เปรียบเทียบ<br>%จับ | จำนวนคดี<br>ที่ต้อง<br>จับเพิ่ม |
|----------------|---------|-----|-----------------|---------|-----|-----------------|------------------------|--------|--------------|---------------------|---------------------------------|
|                | แจ้ง    | จับ |                 | แจ้ง    | จับ |                 | +เพิ่ม                 | -ลด    |              |                     |                                 |
|                |         |     |                 |         |     |                 |                        |        |              |                     |                                 |
| เมืองอุดรดิตถ์ | 87      | 77  | 88.51           | 103     | 96  | 93.20           | 16                     | 18.39  | 82.47        | 10.73               | บรรลุ                           |
| ลับแล          | 10      | 8   | 80.00           | 22      | 18  | 81.82           | 12                     | 120.00 | 83.87        | -2.05               | ไม่บรรลุ (1)                    |
| พิชัย          | 20      | 18  | 90.00           | 17      | 16  | 94.12           | -3                     | -15.00 | 83.54        | 10.58               | บรรลุ                           |
| ท่าปลา         | 7       | 4   | 57.14           | 11      | 10  | 90.91           | 4                      | 57.14  | 88.57        | 2.34                | บรรลุ                           |
| น้ำปาด         | 6       | 5   | 83.33           | 11      | 10  | 90.91           | 5                      | 83.33  | 90.74        | 0.17                | บรรลุ                           |
| ตรอน           | 6       | 5   | 83.33           | 8       | 8   | 100.00          | 2                      | 33.33  | 85.71        | 14.29               | บรรลุ                           |
| ทองแสนขัน      | 8       | 8   | 100.00          | 11      | 10  | 90.91           | 3                      | 37.50  | 93.10        | -2.19               | ไม่บรรลุ (1)                    |
| ฟากท่า         | 4       | 4   | 100.00          | 3       | 3   | 100.00          | -1                     | -25.00 | 80.00        | 20.00               | บรรลุ                           |
| บ้านโคก        | 5       | 4   | 80.00           | 1       | 1   | 100.00          | -4                     | -80.00 | 100.00       | 0.00                | บรรลุ                           |
| ด่านแม่คำมัน   | 8       | 8   | 100.00          | 8       | 7   | 87.50           | 0                      | 0.00   | 86.96        | 0.54                | บรรลุ                           |
| วังกะพี้       | 21      | 19  | 90.48           | 7       | 7   | 100.00          | -14                    | -66.67 | 93.02        | 6.98                | บรรลุ                           |
| นาอิน          | 5       | 5   | 100.00          | 8       | 8   | 100.00          | 3                      | 60.00  | 91.67        | 8.33                | บรรลุ                           |
| พญาแมน         | 4       | 2   | 50.00           | 2       | 2   | 100.00          | -2                     | -50.00 | 92.00        | 8.00                | บรรลุ                           |
| เด่นเหล็ก      | 3       | 2   | 66.67           | 2       | 2   | 100.00          | -1                     | -33.33 | 91.67        | 8.33                | บรรลุ                           |
| น้ำหมัน        | 2       | 2   | 100.00          | 3       | 2   | 66.67           | 1                      | 50.00  | 83.33        | -16.66              | ไม่บรรลุ (1)                    |
| ภ.จว.อุดรดิตถ์ | 196     | 171 | 87.24           | 217     | 200 | 92.17           | 21                     | 10.71  | 85.54        | 6.63                | บรรลุ                           |

# กลุ่มที่ 3 ฐานความผิดพิเศษ (17 พ.ร.บ.) - เปรียบเทียบ



ปีงบ 60 / ปีงบ 61

รับแจ้ง ลดลง

-22 ราย

คิดเป็นร้อยละลดลง

-15.94%

ผลการ

ปฏิบัติ

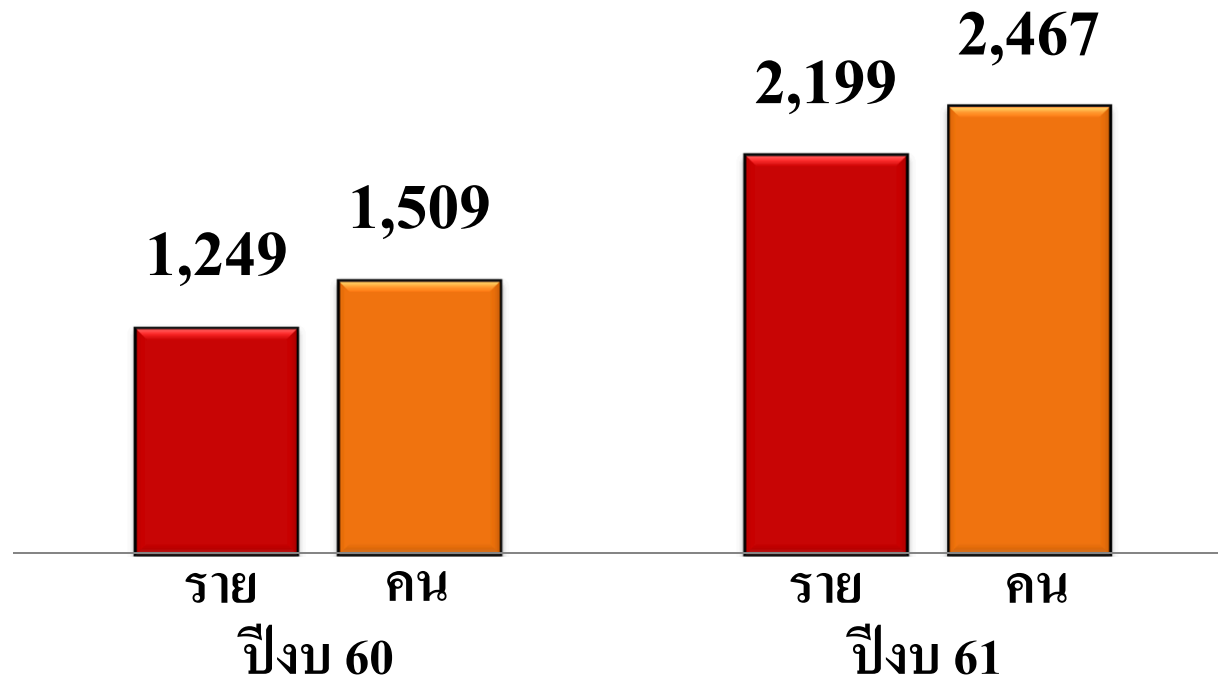
43.10%



## กลุ่ม 3 ฐานความผิดปกติ (17 พ.ร.บ.) - เปรียบเทียบ

| หน่วย          | ปีงบ 60 |    | %จบ<br>ปีงบ 60 | ปีงบ 61 |    | %จบ<br>ปีงบ 61 | เปรียบเทียบ<br>รับแจ้ง |         |    | เปรียบเทียบจบ |     |   |
|----------------|---------|----|----------------|---------|----|----------------|------------------------|---------|----|---------------|-----|---|
|                | แจ้ง    | จบ |                | แจ้ง    | จบ |                | +เพิ่ม                 | -ลด     | %  | +เพิ่ม        | -ลด | % |
|                |         |    |                |         |    |                |                        |         |    |               |     |   |
| เมืองอุดรดิตถ์ | 17      | 13 | 76.47          | 25      | 17 | 68.00          | 8                      | 47.06   | 4  | 30.77         |     |   |
| ลับแล          | 5       | 1  | 20.00          | 3       | 1  | 33.33          | -2                     | -40.00  | 0  | 0.00          |     |   |
| พิชัย          | 0       | 0  |                | 3       | 3  | 100.00         | 3                      |         | 3  |               |     |   |
| ท่าปลา         | 22      | 6  | 27.27          | 11      | 2  | 18.18          | -11                    | -50.00  | -4 | -66.67        |     |   |
| น้ำปาด         | 13      | 3  | 23.08          | 25      | 4  | 16.00          | 12                     | 92.31   | 1  | 33.33         |     |   |
| ตรอน           | 1       | 1  | 100.00         | 5       | 5  | 100.00         | 4                      | 400.00  | 4  | 400.00        |     |   |
| ทองแสนขัน      | 6       | 2  | 33.33          | 10      | 4  | 40.00          | 4                      | 66.67   | 2  | 100.00        |     |   |
| พากทำ          | 5       | 2  | 40.00          | 6       | 3  | 50.00          | 1                      | 20.00   | 1  | 50.00         |     |   |
| บ้านโคก        | 23      | 0  | 0.00           | 18      | 4  | 22.22          | -5                     | -21.74  | 4  |               |     |   |
| ด่านแม่คำมัน   | 3       | 3  | 100.00         | 0       | 0  |                | -3                     | -100.00 | -3 | -100.00       |     |   |
| วังกะพี้       | 1       | 1  | 100.00         | 0       | 0  |                | -1                     | -100.00 | -1 | -100.00       |     |   |
| นาอิน          | 4       | 4  | 100.00         | 1       | 1  | 100.00         | -3                     | -75.00  | -3 | -75.00        |     |   |
| พญาแมน         | 1       | 0  | 0.00           | 1       | 1  | 100.00         | 0                      | 0.00    | 1  |               |     |   |
| เด่นเหล็ก      | 30      | 6  | 20.00          | 4       | 2  | 50.00          | -26                    | -86.67  | -4 | -66.67        |     |   |
| น้ำหมัน        | 7       | 1  | 14.29          | 4       | 3  | 75.00          | -3                     | -42.86  | 2  | 200.00        |     |   |
| ภ.จว.อุดรดิตถ์ | 138     | 43 | 31.16          | 116     | 50 | 43.10          | -22                    | -15.94  | 7  | 16.28         |     |   |

กลุ่มที่ 4 คดีความผิดที่รัฐเป็นผู้เสียหาย เปรียบเทียบ



**จับเพิ่มขึ้น +950 ราย หรือ +76.06%**

---

## กลุ่ม 4 คดีที่รัฐเป็นผู้เสียหาย

| หน่วย                 | ปีงบประมาณ 60 |                   | ปีงบประมาณ 61 |                   | +เพิ่ม<br>-ลด | %จับ         |
|-----------------------|---------------|-------------------|---------------|-------------------|---------------|--------------|
|                       | จับ<br>(ราย)  | ผู้ต้องหา<br>(คน) | จับ<br>(ราย)  | ผู้ต้องหา<br>(คน) |               |              |
| เมืองอุดรดิตถ์        | 517           | 606               | 819           | 981               | 302           | 58.41        |
| ลับแล                 | 145           | 159               | 240           | 249               | 95            | 65.52        |
| พิชัย                 | 50            | 122               | 145           | 216               | 95            | 190.00       |
| ท่าปลา                | 66            | 67                | 129           | 124               | 63            | 95.45        |
| น้ำปาด                | 47            | 78                | 84            | 99                | 37            | 78.72        |
| ตรอน                  | 57            | 69                | 89            | 94                | 32            | 56.14        |
| ทองแสนขัน             | 77            | 87                | 126           | 115               | 49            | 63.64        |
| พากทำ                 | 36            | 50                | 80            | 83                | 44            | 122.22       |
| บ้านโคก               | 33            | 33                | 64            | 81                | 31            | 93.94        |
| ด่านแม่คำมัน          | 46            | 48                | 148           | 163               | 102           | 221.74       |
| วังกะพี้              | 61            | 68                | 99            | 107               | 38            | 62.30        |
| นาอิน                 | 32            | 34                | 39            | 46                | 7             | 21.88        |
| พญาแมน                | 13            | 25                | 63            | 48                | 50            | 384.62       |
| เด่นเหล็ก             | 50            | 46                | 47            | 49                | -3            | -6.00        |
| น้ำหมัน               | 19            | 17                | 27            | 12                | 8             | 42.11        |
| <b>ภ.จว.อุดรดิตถ์</b> | <b>1,249</b>  | <b>1,509</b>      | <b>2,199</b>  | <b>2,467</b>      | <b>950</b>    | <b>76.06</b> |

# โครงการรถยนต์ / รถจักรยานยนต์

## รถยนต์

ปีงบประมาณ 60 รับแจ้ง 0 จัป 0 / ปีงบประมาณ 61 รับแจ้ง 1 จัป 1  
- เกิดเพิ่มขึ้น +1 หรือ +100.00%



## รถจักรยานยนต์

ปีงบประมาณ 60 รับแจ้ง 11 จัป 11 / ปีงบประมาณ 61 รับแจ้ง 5 จัป 4  
- เกิดลดลง -6 หรือ -54.55%

